


 **fondital**  
BE INNOVATIVE ● ○ ●

*Design*



ES

RADIADORES DE DISEÑO PARA DECORACIÓN

CATÁLOGO GENERAL





Fondital es una marca de excelencia que trabaja desde hace 40 años en el sector de la calefacción, alcanzando una posición de absoluto prestigio mundial.

Las nuevas líneas de diseño de Fondital son un instrumento precioso para todos aquellos arquitectos que deseen dar una nueva imagen a sus proyectos eligiendo entre diferentes acabados, tamaños y colores.

Obra de arte del calor: Los nuevos radiadores de diseño son la síntesis perfecta entre elegancia estética y rendimiento térmico.

Los nuevos radiadores de diseño Fondital ofrecen calor y belleza, siendo 100% reciclables.

No pierda esta ocasión, venga a descubrir la innovación.

"Los hombres comunes ven las cosas nuevas con ojos viejos. El hombre creativo observa las cosas antiguas con ojos modernos"

(Gian Piero Bona, poeta)



# Mood - Tribeca



# *Ventajas de la gama del modelo*

- 15 años de garantía
- Presión de ejercicio **16 BAR**
- Tratamiento interno anticorrosivo **Aleternum** incluido en el precio
- Modularidad
- Ligereza
- La estética de dos columnas con la potencia de tres





# Mood - Tribeca

Redescubra el gusto de la decoración clásica mezclada con las tendencias contemporáneas con Mood y Tribeca.

Línea de radiadores que une un gusto tradicional de vanguardia a la tecnología del aluminio.

Múltiples acabados y una amplia gama de colores convierten los elementos que componen esta línea en verdaderos complementos decorativos.



Mood



Tribeca



## DATOS TÉCNICOS

**Radiador Mood:** con decoración - **Radiador Tribeca:** sin decoración

El modelo Mood con soporte se presenta con una gama de entre ejes de 1000 a 2000 mm.

El soporte de este modelo solo tiene una función estética, ya que el radiador debe ser fijado a la pared a través de ménsulas.

Distancia entre ejes:

235 - 335 - 350 - 435 - 500 - 535 - 600

685 - 700 - 800 - 835

900 - 935 - 1000 - 1135 - 1200 - 1400

1435 - 1600 - 1735 - 1800 - 1935 - 2000

Composición baterías:

Baterías de 4 a 20 elementos

Baterías de 4 a 16 elementos

Baterías de 4 a 9 elementos

Baterías de 4 a 9 elementos

### Radiador Hidráulico

Modelo	Profundidad	Altura	Distancia entre ejes	Anchura	Diámetro de las conexiones	Contenido de agua	Potencia Térmica $\Delta T$ 50K	Potencia Térmica $\Delta T$ 30K	Exponente	Coefficiente
	mm	mm	mm	mm	pulgadas	litros/elem.	W/elem.	W/elem.	n	$K_m$
235	90	284	235	50	G1	0,43	30,6	16,0	1,2665	0,2158
335	90	384	335	50	G1	0,58	40,5	21,1	1,2792	0,2718
350	90	399	350	50	G1	0,71	41,9	21,8	1,2800	0,2799
435	90	484	435	50	G1	0,85	49,4	25,6	1,2849	0,3243
500	90	549	500	50	G1	0,95	55,1	28,5	1,2885	0,3566
535	90	584	535	50	G1	1,00	58,2	30,1	1,2905	0,3734
600	90	649	600	50	G1	1,10	63,8	32,9	1,2942	0,4037
685	90	734	685	50	G1	1,15	71,2	36,6	1,2990	0,4418
700	90	749	700	50	G1	1,18	72,5	37,3	1,2999	0,4484
800	90	849	800	50	G1	1,34	81,1	41,6	1,3055	0,4907
835	90	884	835	50	G1	1,38	84,1	43,1	1,3075	0,5050
900	90	949	900	50	G1	1,50	89,7	45,9	1,3091	0,5353
935	90	984	935	50	G1	1,56	92,7	47,5	1,3100	0,5514
1000	90	1049	1000	50	G1	1,66	98,3	50,3	1,3115	0,5812
1135	90	1184	1135	50	G1	1,88	110,0	56,2	1,3149	0,6420
1200	90	1249	1200	50	G1	1,98	115,7	59,9	1,3164	0,6809
1400	90	1449	1400	50	G1	2,28	133,3	67,9	1,3213	0,7583
1435	90	1484	1435	50	G1	2,36	136,4	69,5	1,3210	0,7771
1600	90	1649	1600	50	G1	2,60	151,2	77,1	1,3192	0,8673
1735	90	1784	1735	50	G1	2,85	163,4	83,4	1,3178	0,9430
1800	90	1849	1800	50	G1	2,95	169,4	86,4	1,3171	0,9801
1935	90	1984	1935	50	G1	3,10	181,9	92,9	1,3156	1,0585
2000	90	2049	2000	50	G1	3,22	188,1	96,1	1,3150	1,0970

**Presión máxima de ejercicio: 1600 KPa (16 bar)**

Ecuación característica:  $\Phi = K_m \Delta T^n$ , referencia EN 442-1

Los valores de potencia térmica publicados son conformes a la norma europea EN 442-2 sobre el radiador de color blanco.

Tratamiento interno anticorrosivo Aleternum de serie.

Datos provisionales en espera de certificación.

# Mood



# Tribeca



# Mood






# Tribeca



# Tribeca






"La pasión tiñe con sus  
propios colores todo lo que  
toca"

(Baltasar Gracián, escritor)



# Colores



# Paleta de Colores
















## COLORES

Las coloraciones se encuentran disponibles en los siguientes acabados:

BRILLANTE - OPACO - TEXTURIZADO OPACO - PERLADO

Debido a límites técnicos de impresión, los colores deben considerarse como indicativos y no vinculantes.










**Radiadores a color: se aplica un suplemento sobre la base del blanco brillante (ral 9010)**

	BRILLANTE	OPACO	TEXTURIZADO OPACO	PERLADO
BIANCO	 Cód:04			 Cód:4M
CORVINO	 Cód:2L		 Cód:3L	
METROPOLITAN			 Cód:3T	
BLACK COFFEE			 Cód:3V	
PEARL	 Cód:2N	 Cód:5N		 Cód:4N
ORGANZA	 Cód:2D	 Cód:5D		
TURTLE		 Cód:5P	 Cód:3P	
COPPER	 Cód:2C		 Cód:3C	

## PERSONALIZACIONES

Los productos de la línea design de Fondital tienen una incomparable durabilidad y ofrecen además infinidad de posibilidades originales de aplicación; por este motivo, esta fascinante línea de radiadores de aluminio puede constituir la base de diferentes opciones de diseño y decoración.

Una gran variedad de colores y acabados para satisfacer las más variadas exigencias de arquitectos y diseñadores.

	BRILLANTE	OPACO	TEXTURIZADO OPACO	PERLADO
TERRA BRUCIATA	 Cód:2S			
SILVER	 Cód:2F		 Cód:3F	
GRAFITE			 Cód:3R	
ARDESIA	 Cód:2B		 Cód:3B	
RUBINO	 Cód:2A			
HELOISE			 Cód:3H	
TURQUOISE BEACH	 Cód:2I			

**Radiadores a color: se aplica un suplemento sobre la base del blanco brillante (ral 9010)**

# Accesorios

Junto a su gama de radiadores de diseño, Fondital suministra una línea completa de accesorios capaces de satisfacer todas las exigencias relacionadas con las diferentes instalaciones. Válvulas y detentores disponibles en diversas formas y acabados predispuestos para adaptarse a cualquier tipo de tubería, con diámetro de unión al radiador de 1/2" y configuración recta o a escuadra.

## Válvulas y detentores para radiadores de decoración

### Válvula de la serie ALFA unión al radiador 1/2"



Tipologías	Color Blanco/Cromo	Color Cromo	Color Oro
Descripción	Cód.	Cód.	Cód.
Válvula a escuadra unión tubo en hierro	8493051	8493052	8493053
Válvula recta unión tubo en hierro	8493061	8493062	8493063
Detentor a escuadra unión tubo en hierro	8493031	8493032	8493033
Detentor recto unión tubo en hierro	8493041	8493042	8493043
Válvula a escuadra unión tubo en cobre/poliet./multicapa	8493151	8493152	8493153
Válvula recta unión tubo en cobre/poliet./multicapa	8493161	8493162	8493163
Detentor a escuadra unión tubo en cobre/poliet./multicapa	8493131	8493132	8493133
Detentor recto unión tubo en cobre/poliet./multicapa	8493141	8493142	8493143

Válvulas suministradas sin racores

### Válvula de la serie BETA unión al radiador 1/2"



Tipologías	Color Blanco/Cromo	Color Cromo
Descripción	Cód.	Cód.
Válvula a escuadra unión tubo en hierro	8483351	8483352
Válvula recta unión tubo en hierro	8483361	8483362
Detentor a escuadra unión tubo en hierro	8493531	8493532
Detentor recto unión tubo en hierro	8493541	8493542
Válvula a escuadra unión tubo en cobre/poliet./multicapa	8483451	8483452
Válvula recta unión tubo en cobre/poliet./multicapa	8483461	8483462
Detentor a escuadra unión tubo en cobre/poliet./multicapa	8493631	8493632
Detentor recto unión tubo en cobre/poliet./multicapa	8493641	8493642

Válvulas suministradas sin racores



## Válvula de la serie GAMMA unión al radiador 1/2"



Tipologías	Color Blanco/Cromo	Color Cromo
Descripción	Cód.	Cód.
Válvula a escuadra unión tubo en hierro	8484351	8484352
Válvula recta unión tubo en hierro	8484361	8484362
Detentor a escuadra unión tubo en hierro	8494531	8494532
Detentor recto unión tubo en hierro	8494541	8494542
Válvula a escuadra unión tubo en cobre/poliet./multicapa	8484451	8484452
Válvula recta unión tubo en cobre/poliet./multicapa	8484461	8484462
Detentor a escuadra unión tubo en cobre/poliet./multicapa	8494631	8494632
Detentor recto unión tubo en cobre/poliet./multicapa	8494641	8494642

Válvulas suministradas sin racores

## Válvula de la serie TONDERA unión al radiador 1/2"



Tipologías	Color Blanco	Color Cromo
Descripción	Cód.	Cód.
Válvula termostáticamente controlada a escuadra unión tubo en cobre y multicapa con cola anti-goteo	8496131	8496132
Válvula termostática a escuadra unión tubo en cobre y multicapa con cola anti-goteo	8496331	8496332
Válvula regulable manualmente a escuadra unión tubo en cobre y multicapa con cola anti-goteo	8496231	8496232
Detentor a escuadra unión tubo en cobre y multicapa con cola anti-goteo	8496731	8496732
Válvula termostáticamente controlada recta unión tubo en cobre y multicapa con cola anti-goteo	8496151	8496152
Válvula termostática recta unión tubo en cobre y multicapa con cola anti-goteo	8496351	8496352
Válvula regulable manualmente controlada recta unión tubo en cobre y multicapa con cola anti-goteo	8496251	8496252
Detentor recta unión tubo en cobre y multicapa con cola anti-goteo	8496751	8496752

## Válvula de la serie LIBERTY unión al radiador 1/2"



Tipologías	Color Blanco	RAL 1036	Color Hierro Fundido	Color Bronce
Descripción	Cód.	Cód.	Cód.	Cód.
Válvula a escuadra unión tubo en hierro, con cola anti-goteo	8493251	8493256	8493254	8493255
Detentor a escuadra unión tubo en hierro, con cola anti-goteo	8493231	8493236	8493234	8493235

# Accesorios

## Válvula de la serie OLD STYLE unión al radiador 1/2"



Tipologías	Color Blanco	Color Cromo	Color Bronce
Descripción	Cód.	Cód.	Cód.
Válvula termostática a escuadra unión tubo en hierro con cola anti-goteo	8493671	8493672	8493675
Válvula a escuadra unión tubo en hierro con cola anti-goteo	8493371	8493372	8493375
Detentor a escuadra unión tubo en hierro con cola anti-goteo	8493411	8493412	8493415
Válvula termostática recta unión tubo en hierro con cola anti-goteo	8493681	8493682	8493685
Válvula recta unión tubo en hierro con cola anti-goteo	8493381	8493382	8493385
Detentor recta unión tubo en hierro con cola anti-goteo	8493421	8493422	8493425
Válvula termostática a escuadra unión tubo en cobre y multicapa con cola anti-goteo	8493691	8493692	8493695
Válvula a escuadra unión tubo en cobre y multicapa con cola anti-goteo	8493391	8493392	8493395
Detentor a escuadra unión tubo en cobre y multicapa con cola anti-goteo	8493431	8493432	8493435
Válvula termostática recta unión tubo en cobre y multicapa con cola anti-goteo	8493701	8493702	8493705
Válvula recta unión tubo en cobre y multicapa con cola anti-goteo	8493401	8493402	8493405
Detentor recta unión tubo en cobre y multicapa con cola anti-goteo	8493441	8493442	8493445

## Racores para tubos de cobre para válvulas de las series ALFA y BETA

Medida tubo (Ø mm)	Color Cromo	Color Oro
	Cód.	Cód.
10	849381210	849381310
12	849381212	849381312
14	849381214	849381314
15	849381215	849381315



## Racores para tubos multicapa para válvulas de las series ALFA y BETA

Medida tubo (Ø int. - Ø ext.)	Color Cromo	Color Oro
	Cód.	Cód.
10-14	849383210	849383310
12-16	8493832115	8493833115



RACORES para tubos de cobre para válvulas de la serie GAMMA y TONDERA

Medida tubo (Ø mm)	Color Cromo
	Cód.
10	849481210
12	849481212
14	849481214
15	849481215
16	849481216
18	849481218



Racores para tubos multicapa para válvulas de la serie GAMMA y TONDERA

Medida tubo (Ø int. - Ø ext.)	Color Cromo
	Cód.
7,5/8-12 x 24/19	84948320812
9,5/10-14 x 24/19	849483210
9,5/10-15 x 24/19	84948321015
10,5/11-15 x 24/19	84948321115
10,5/11-16 x 24/19	84948321116
11,5/12-16 x 24/19	84948321115
11,5/12-17 x 24/19	84948321217
12,5/13-17 x 24/19	84948321317
12,5/13-18 x 24/19	84948321318
13,5/14-18 x 24/19	84948321418
14,5/15-20 x 24/19	84948321520
15/15,5-20 x 24/19	849483215520
15,5/16-20 x 24/19	84948321620



Cabezal termostático para válvulas de las series BETA y GAMMA

Tipologías	Color Blanco/Color Cromo
	Cód.
Con sensor de líquido	8480931



# Accesorios

## Adaptador para tubo de cobre y multicapa de la serie LIBERTY

Medida tubo (Ø mm)	Color Oro *	Color Bronce
	Cód.	Cód.
3/4" x 24/19	8493283	8493285

\* Puede combinarse con válvulas y detentores de color blanco, RAL 1036 o hierro fundido

## Racores para tubos de cobre para válvulas de la serie LIBERTY

Medida tubo (Ø mm)	Color Oro *	Color Bronce
	Cód.	Cód.
10 x 24/19	849381310	849381510
12 x 24/19	849381312	849381512
14 x 24/19	849381314	849381514
15 x 24/19	849381315	849381515
16 x 24/19	849381316	849381516
18 x 24/19	849381318	849381518



\* Puede combinarse con válvulas y detentores de color blanco, RAL 1036 o hierro fundido

## Racores para tubos multicapa para válvulas de la serie LIBERTY

Medida tubo (Ø mm)	Color Oro *	Color Bronce
	Cód.	Cód.
7,5/8-12 x 24/19	84938330812	84938350812
9,5/10-14 x 24/19	849383310	84938351014
9,5/10-15 x 24/19	84938331015	84938351015
10,5/11-15 x 24/19	84938331115	84938351115
10,5/11-16 x 24/19	84938331116	84938351116
11,5/12-16 x 24/19	8493833115	84938351216
11,5/12-17 x 24/19	84938331217	84938351217
12,5/13-17 x 24/19	84938331317	84938351317
12,5/13-18 x 24/19	84938331318	84938351318
13,5/14-18 x 24/19	84938331418	84938351418
14,5/15-20 x 24/19	84938331520	84938351520
15/15,5-20 x 24/19	849383315520	849383515520
15,5/16-20 x 24/19	84938331620	84938351620



\* Puede combinarse con válvulas y detentores de color blanco, RAL 1036 o hierro fundido

Racores para tubos de cobre para válvulas de la serie OLD STYLE

Medida tubo (Ø mm)	Color Cromo *	Color Bronce
	Cód.	Cód.
10 x 24/19	849481210	849481510
12 x 24/19	849481212	849481512
14 x 24/19	849481214	849481514
15 x 24/19	849481215	849481515
16 x 24/19	849481216	849481516
18 x 24/19	849481218	849481518



\* Puede combinarse con válvulas y detentores de color blanco y cromo

Racores para tubos multicapa para válvulas de la serie OLD STYLE

Medida tubo (Ø mm)	Color Cromo *	Color Bronce
	Cód.	Cód.
7,5/8-12 x 24/19	84948320812	84948350812
9,5/10-14 x 24/19	849483210	84948351014
9,5/10-15 x 24/19	84948321015	84948351015
105/11-15 x 24/19	84948321115	84948351115
105/11-16 x 24/19	84948321116	84948351116
11,5/12-16 x 24/19	8494832115	84948351216
11,5/12-17 x 24/19	84948321217	84948351217
12,5/13-17 x 24/19	84948321317	84948351317
12,5/13-18 x 24/19	84948321318	84948351318
13,5/14-18 x 24/19	84948321418	84948351418
14,5/15-20 x 24/19	84948321520	84948351520
15/15,5-20 x 24/19	849483215520	849483515520
15,5/16-20 x 24/19	84948321620	84948351620




\* Puede combinarse con válvulas y detentores de color blanco y cromo



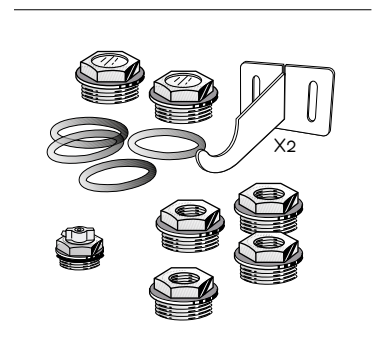
# Accesorios

	Descripción	Cód.
A33/1	Niple 1" especial para radiadores por extrusión	521012
A 32/1	Junta OR para niples, tapones y reducciones	530102
A16	Ménsula para empotrar	550020
A18	Ménsula para atornillar Der. e Izq.	550035 / 550036
A20	Kit de dos ménsulas regulables y revestidas	550037
A30/2	Tapón detentor de goma Mood-Tribeca (diafragma agua)	521011M
A26/1	Llave para niple	550090
A 1/1	Purgador de aire automático cromado 1" Der. o Izq.	520201 / 520202
A74	Kit de fijación para instalación horizontal, color blanco	550120
A75	Kit de fijación para instalación horizontal, color cromo	550121



## KIT TAPONES Y REDUCCIONES DE 1/2" COLOR BLANCO KIT COMPUESTO POR:

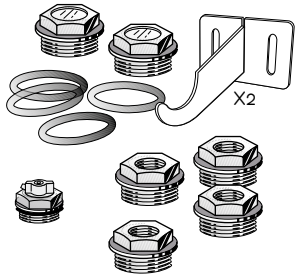
	Cód.
1 PURGADOR DE 1/2"	550118
TAPÓN CIEGO DERECHO	
1 TAPÓN CIEGO IZQUIERDO	
2 REDUCCIONES 1/2" DERECHAS	
2 REDUCCIONES 1/2" IZQUIERDAS	
4 JUNTAS OR	
2 SOPORTES DISTANCIADORES	



Cód.				DESCRIPCIÓN KIT TAPONES Y REDUCCIONES DE 1/2"
BRILLANTE	OPACO	TEXTURIZADO OPACO	PERLADO	
550118	-	-	550118MP	A 72 KIT TAPONES Y REDUCCIONES DE 1/2", BIANCO
550118LL	-	550118L	-	A 72 KIT TAPONES Y REDUCCIONES DE 1/2", CORVINO
-	-	550118T	-	A 72 KIT TAPONES Y REDUCCIONES DE 1/2", METROPOLITAN
-	-	550118V	-	A 72 KIT TAPONES Y REDUCCIONES DE 1/2", BLACK COFFEE
550118NL	550118NO	-	550118NP	A 72 KIT TAPONES Y REDUCCIONES DE 1/2", PEARL
550118DL	550118DO	-	-	A 72 KIT TAPONES Y REDUCCIONES DE 1/2", ORGANZA
-	550118PO	550118P	-	A 72 KIT TAPONES Y REDUCCIONES DE 1/2", TURTLE
550118CL	-	550118C	-	A 72 KIT TAPONES Y REDUCCIONES DE 1/2", COPPER
550118SL	-	-	-	A 72 KIT TAPONES Y REDUCCIONES DE 1/2", TERRA BRUCIATA
550118FL	-	550118F	-	A 72 KIT TAPONES Y REDUCCIONES DE 1/2", SILVER
-	-	550118R	-	A 72 KIT TAPONES Y REDUCCIONES DE 1/2", GRAFITE
550118EL	-	550118E	-	A 72 KIT TAPONES Y REDUCCIONES DE 1/2", ARDESIA
550118BL	-	-	-	A 72 KIT TAPONES Y REDUCCIONES DE 1/2", RUBINO
-	-	550118H	-	A 72 KIT TAPONES Y REDUCCIONES DE 1/2", HELOISE
550118IL	-	-	-	A 72 KIT TAPONES Y REDUCCIONES DE 1/2", TURQUOISE BEACH

KIT TAPONES Y REDUCCIONES DE ¾" COLOR BLANCO

KIT COMPUESTO POR:

	Cód.	
1 PURGADOR DE ¾"	550119	
TAPÓN CIEGO DERECHO		
1 TAPÓN CIEGO IZQUIERDO		
2 REDUCCIONES ¾" DERECHAS		
2 REDUCCIONES ¾" IZQUIERDAS		
4 JUNTAS OR		
2 SOPORTES DISTANCIADORES		

Cód.				DESCRIPCIÓN KIT TAPONES Y REDUCCIONES DE ¾"
BRILLANTE	OPACO	TEXTURIZADO OPACO	PERLADO	
550119	-	-	550119MP	A 73 KIT TAPONES Y REDUCCIONES DE ¾", BIANCO
550119LL	-	550119L	-	A 73 KIT TAPONES Y REDUCCIONES DE ¾", CORVINO
-	-	550119T	-	A 73 KIT TAPONES Y REDUCCIONES DE ¾", METROPOLITAN
-	-	550119V	-	A 73 KIT TAPONES Y REDUCCIONES DE ¾", BLACK COFFEE
550119NL	550119NO	-	550119NP	A 73 KIT TAPONES Y REDUCCIONES DE ¾", PEARL
550119DL	550119DO	-	-	A 73 KIT TAPONES Y REDUCCIONES DE ¾", ORGANZA
-	550119PO	550119P	-	A 73 KIT TAPONES Y REDUCCIONES DE ¾", TURTLE
550119CL	-	550119C	-	A 73 KIT TAPONES Y REDUCCIONES DE ¾", COPPER
550119SL	-	-	-	A 73 KIT TAPONES Y REDUCCIONES DE ¾", TERRA BRUCIATA
550119FL	-	550119F	-	A 73 KIT TAPONES Y REDUCCIONES DE ¾", SILVER
-	-	550119R	-	A 73 KIT TAPONES Y REDUCCIONES DE ¾", GRAFITE
550119EL	-	550119E	-	A 73 KIT TAPONES Y REDUCCIONES DE ¾", ARDESIA
550119BL	-	-	-	A 73 KIT TAPONES Y REDUCCIONES DE ¾", RUBINO
-	-	550119H	-	A 73 KIT TAPONES Y REDUCCIONES DE ¾", HELOISE
550119IL	-	-	-	A 73 KIT TAPONES Y REDUCCIONES DE ¾", TURQUOSE BEACH

**Kit de instalación a color: se aplica un suplemento sobre la base del blanco brillante (ral 9010)**

# Accesorios

## KIT FIJACIÓN PLUS CON ABRAZADERAS BLANCAS + TAPONES y REDUCCIONES PARA MOOD Y TRIBECA

	Cód.	
1 PURGADOR PLANO DE 1/2	550122	
2 TAPAS BLANCAS DE PLÁSTICO		
1 TAPÓN PLANO 1/2		
2 REDUCCIONES 1/2 DER. BLANCAS		
2 REDUCCIONES 1/2 IZQ. BLANCAS		
1 BOLSA CON 3 SOPORTES DE CHAPA		
1 BOLSA CON 3 COBERTURAS DE PLÁSTICO BLANCO		
3 ABRAZADERAS DERECHAS BLANCAS		
3 ABRAZADERAS IZQUIERDAS BLANCAS		
4 JUNTAS TÓRICAS 1"		
1 TAPÓN DETENTOR DE GOMA		

## Porta toallas modelo MOOD / TRIBECA

	Cód. Color Aluminio Pulido	
KIT PORTA TOALLAS CON DECORACIÓN 237 mm	570125	
KIT PORTA TOALLAS CON DECORACIÓN 337 mm	570126	
KIT PORTA TOALLAS CON DECORACIÓN 437 mm	570127	
KIT PORTA TOALLAS CON DECORACIÓN 537 mm	570128	



**KIT FIJACIÓN PLUS CON ABRAZADERAS COLORADAS + TAPONES y REDUCCIONES PARA MOOD Y TRIBECA**

Color - acabado	Color	Cód.
Bianco ral 9010/Estándar	bianco	550122
Bianco - Perlado		550122MP
Corvino Texturizado opaco	corvino	550122L
Corvino Brillante		550122LL
Pearl Perlado	pearl	550122NP
Pearl Brillante		550122NL
Pearl Opaco		550122NO
Organza Brillante	organza	550122DL
Organza Opaco		550122DO
Turtle Opaco	turtle	550122PO
Turtle Texturizado opaco		550122P
Copper Brillante	copper	550122CL
Copper Texturizado opaco		550122C
Silver Brillante	silver	550122FL
Silver Texturizado opaco		550122F
Ardesia Brillante	ardesia	550122EL
Ardesia Texturizado opaco		550122E
Rubino Brillante	rubino	550122BL
Heloise Texturizado opaco	heloise	550122H
Turquoise Beach Brillante	turquoise beach	550122IL
Grafite Texturizado opaco	grafite	550122R
Terra Bruciato Brillante	terra bruciata	550122SL
Black Coffee Texturizado opaco	black coffee	550122V
Metropolitan Texturizado opaco	metropolitan	550122T

**Kit de instalación a color: se aplica un suplemento sobre la base del blanco brillante (ral 9010)**

# Codificación Artículo

Para obtener el código final del radiador es necesario añadir al código del modelo seleccionado cuatro cifras: dos relativas al acabado y a la coloración elegida (pág. 18-19), y dos relativas al número de elementos deseados.

## EJEMPLO OBTENCIÓN DEL CÓDIGO

Radiador Mood 600 de 10 el. color Blanco brillante **EA10C0 + 04 + 10**

Radiador Mood 600 de 12 el. color Ardesia brillante **EA10C0 + 2B + 12**

Distancia entre ejes:

235 - 335 - 350 - 435 - 500 - 535 - 600

685 - 700 - 800 - 835

900 - 935 - 1000 - 1135 - 1200 - 1400

1435 - 1600 - 1735 - 1800 - 1935 - 2000

Composición baterías:

Baterías de 4 a 20 elementos

Baterías de 4 a 16 elementos


Baterías de 4 a 9 elementos

Baterías de 4 a 9 elementos

Modelo	MOOD		Modelo	TRIBECA		Modelo	MOOD (con soporte)	
	Cód.	COLOR/ACABADO		Cód.	COLOR/ACABADO		Cód.	COLOR/ACABADO
235	EA11A0		235	EA21A0				
335	EA11B0		335	EA21B0				
350	EA10A0		350	EA20A0				
435	EA11C0		435	EA21C0				
500	EA10B0		500	EA20B0				
535	EA11D0		535	EA21D0				
600	EA10C0		600	EA20C0				
685	EA11E0		685	EA21E0				
700	EA10D0		700	EA20D0				
800	EA10E0		800	EA20E0				
835	EA11F0		835	EA21F0				
900	EA10F0	XX XX*	900	EA20F0	XX XX*			XX XX*
935	EA11G0		935	EA21G0				
1000	EA10G0		1000	EA20G0		1000	EA30G0	
1135	EA11H0		1135	EA21H0		1135	EA31H0	
1200	EA10H0		1200	EA20H0		1200	EA30H0	
1400	EA10I0		1400	EA20I0		1400	EA30I0	
1435	EA11I0		1435	EA21I0		1435	EA31I0	
1600	EA10L0		1600	EA20L0		1600	EA30L0	
1735	EA11L0		1735	EA21L0		1735	EA31L0	
1800	EA10M0		1800	EA20M0		1800	EA30M0	
1935	EA11M0		1935	EA21M0		1935	EA31M0	
2000	EA10N0		2000	EA20N0		2000	EA30N0	

\*Las últimas cuatro cifras cambian en base al acabado, a la coloración y al número de elementos seleccionados.





HOME





FONDITAL S.p.A.

Via Cerreto, 40

25079 VOBARNO (Brescia) Italy

Tel.: +39 0365 878.31

Fax: +39 0365 878.304

E-mail: [info@fondital.it](mailto:info@fondital.it)

Web: [www.fondital.com](http://www.fondital.com)

COMPANY WITH  
QUALITY SYSTEM  
CERTIFIED BY DNV GL  
= ISO 9001 =

